


30 LAT **ELTERM**[®]

Rozdzielacze do grup pompowych RGP

Idealne do współpracy z:

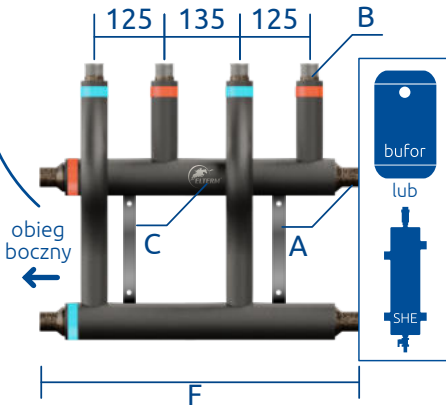


uniwersalny rozstaw
125 mm

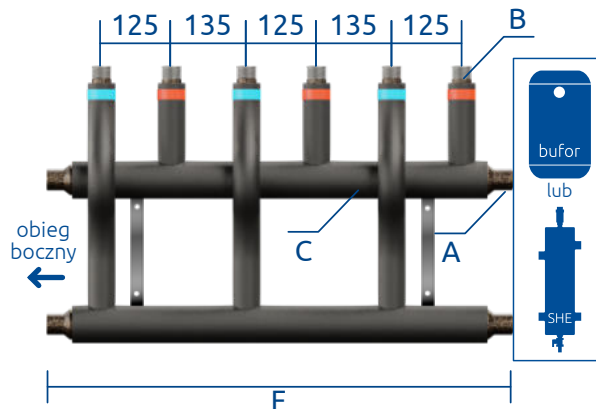


Rozdzielacze do grup pompowych RGP 2D+ i 3D+


- kompatybilne ze sprzętami SHE, SHE-OC, SHE-CD
- do współpracy z buforem



rozdzielacz do grup pompowych RGP 2D+
(2 wyjścia w górę + 1 w bok)



rozdzielacz do grup pompowych RGP 3D+
(3 wyjścia w górę + 1 w bok)



uniwersalny rozstaw
125 mm

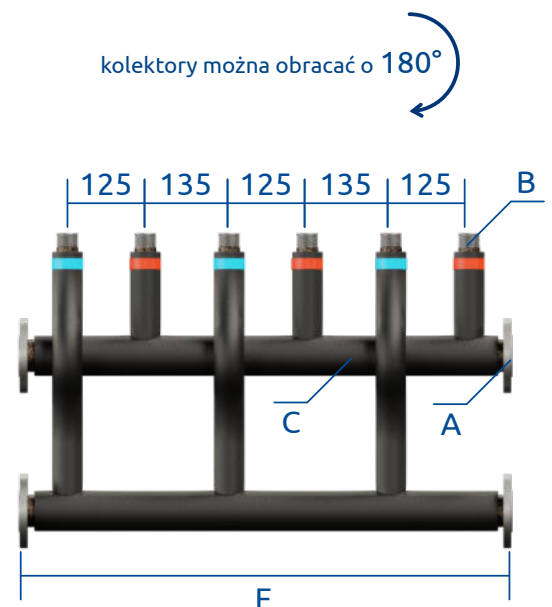
Przyłącze DN A	25 - 1" Gw	32 - 1¼" Gw	40 - 1½" Gz	50 - 2" Gz
Do SHE OC	40 kW	70 kW	100 kW	115/156 kW
Do SHE CD	55 kW	90 kW	135 kW	210 kW
B=1"		RGP 2D+ (2 wyjścia w górę + 1 w bok)		
Kod towaru	512040	512070	512100	512156
Otulina solarna	Tak	Tak	Tak	Tak
Kod towaru	502040	502070	502100	502156
Otulina solarna	Nie	Nie	Nie	Nie
Wymiar F (mm)	605	605	525	595
B=1"		RGP 3D+ (3 wyjścia w górę + 1 w bok)		
Kod towaru	513040	513070	513100	513156
Otulina solarna	Tak	Tak	Tak	Tak
Kod towaru	503040	503070	503100	503156
Otulina solarna	Nie	Nie	Nie	Nie
Wymiar F (mm)	865	865	785	855
Przyłącze DN A	25 - 1" Gw	32 - 1¼" Gw	40 - 1½" Gz	50 - 2" Gz
Przyłącze DN - B	25 - 1" Gz	25 - 1" Gz	25 - 1" Gz	25 - 1" Gz
Rura główna DN - C	40 - 1½"	40 - 1½"	40 - 1½"	50 - 2"

Przyłącze DN A	50 - 2" Gz
Do SHE OC	115/156 kW
Do SHE CD	210 kW
B=5/4"	
2 wyjścia w górę + 1 w bok	
Kod towaru	562156
Otulina solarna	Tak
B=5/4"	
3 wyjścia w górę + 1 w bok	
Kod towaru	563156
Otulina solarna	Tak
Przyłącze DN A	50 - 2" Gz
Przyłącze DN - B	32 - 1¼" Gz
Rura główna DN - C	50 - 2"

Kolektory kotłowe na zamówienie

Do SHE OC	225 kW	420 kW	435/700 kW	750 kW
Do SHE CD	300 kW	560 kW		
Przyłącze DN A	65 - 2½"	80 - 3"	100 - 4"	125 - 5"
B=5/4"		RGP 2D+ (2 wyjścia w górę + 1 w bok)		
Kod towaru	562225	562420	562700	562750
Otulina solarna	Tak	Tak	Tak	Tak
Wymiar F (mm)	525	525	525	525
B=5/4"		RGP 3D+ (3 wyjścia w górę + 1 w bok)		
Kod towaru	563225	563420	563700	563750
Otulina solarna	Tak	Tak	Tak	Tak
Wymiar F (mm)	785	785	785	785
Kotłozier PN 16-A	65 - 2½"	80 - 3"	100 - 4"	125 - 5"
Przyłącze DN - B	32 - 1¼" Gz	32 - 1¼" Gz	32 - 1¼" Gz	32 - 1¼" Gz
Rura główna DN - C	65 - 2½"	80 - 3"	100 - 4"	125 - 5"

kolektory można obracać o 180°



Rozdzielacze do grup pompowych RGP 2D+ i 3D+

- kompatybilne ze sprzętami SHE, SHE-OC, SHE-CD
- do współpracy z buforem

